



УПРАВЛЕНИЕ ФЕДЕРАЛЬНОЙ СЛУЖБЫ
ГОСУДАРСТВЕННОЙ СТАТИСТИКИ
ПО ТЮМЕНСКОЙ ОБЛАСТИ,
ХАНТЫ-МАНСИЙСКОМУ АВТОНОМНОМУ
ОКРУГУ – ЮГРЕ И ЯМАЛО-НЕНЕЦКОМУ
АВТОНОМНОМУ ОКРУГУ

ФИНАНСОВОЕ СОСТОЯНИЕ ОРГАНИЗАЦИЙ

январь – сентябрь 2024 года

Ханты-Мансийский автономный округ – Югра

СОДЕРЖАНИЕ

Сальдированный финансовый результат организаций	3
Прибыль и убыток организаций	7
Доля прибыльных и убыточных организаций	9
Просроченная кредиторская и дебиторская задолженность	11

САЛЬДИРОВАННЫЙ ФИНАНСОВЫЙ РЕЗУЛЬТАТ ОРГАНИЗАЦИЙ

январь – сентябрь 2024 г., млн рублей

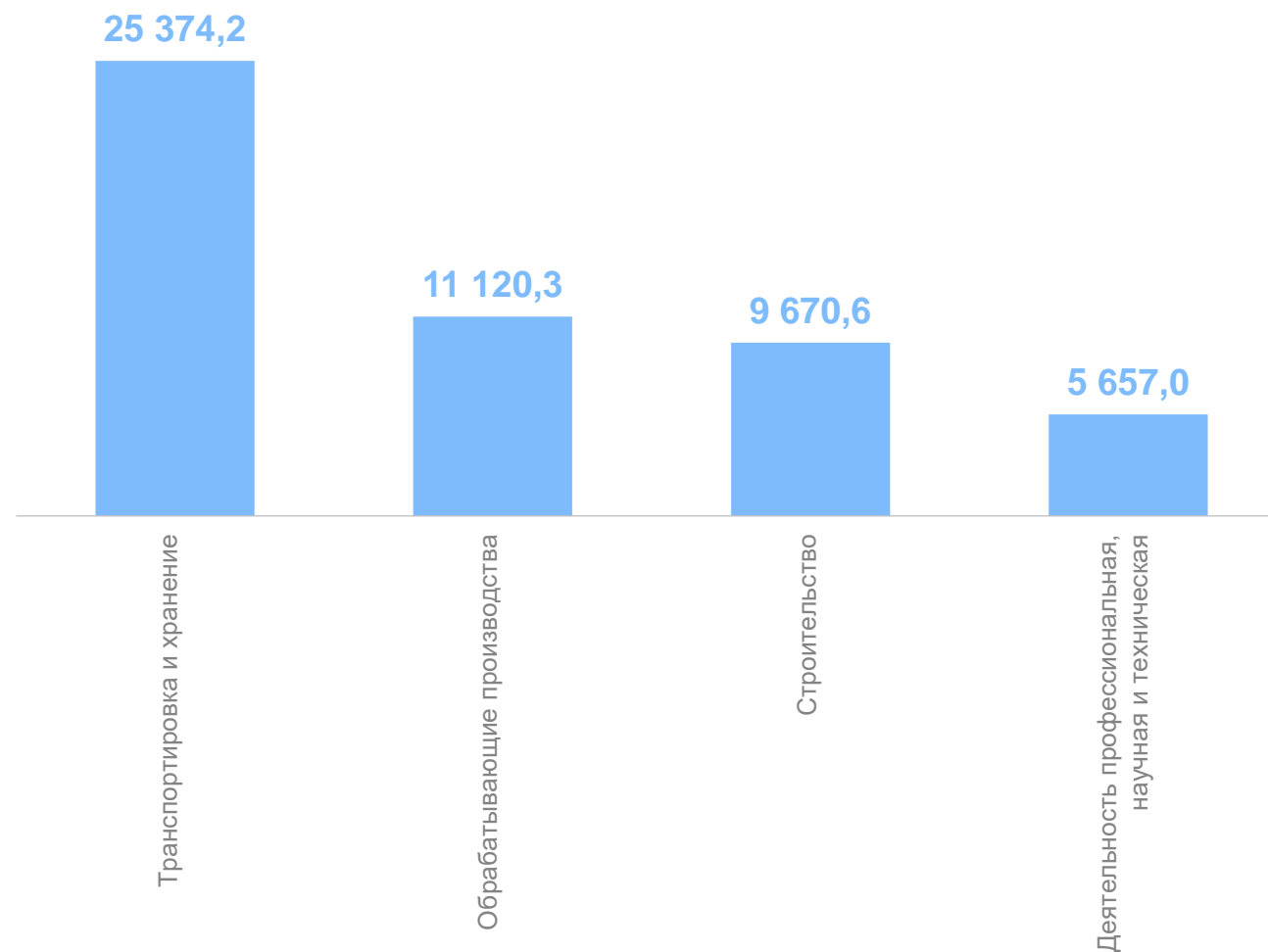
ТЮМЕНЬСТАТ



Всего **1 524 445,2**

Добыча полезных ископаемых **1 419 239,9**

Обеспечение электрической энергией, газом и паром; кондиционирование воздуха **48 869,9**



прибыль + убыток = сальдированный финансовый результат

САЛЬДИРОВАННЫЙ ФИНАНСОВЫЙ РЕЗУЛЬТАТ ОРГАНИЗАЦИЙ

ТЮМЕНЬСТАТ

январь – сентябрь 2024 г., млн рублей



Добыча полезных
ископаемых

1 419 239,9



Добыча нефти и природного газа

1 411 448,8

27 736,8



Предоставление услуг
в области добычи полезных
ископаемых

39 255,6

3 657,1

● Прибыль ● Убыток

САЛЬДИРОВАННЫЙ ФИНАНСОВЫЙ РЕЗУЛЬТАТ ОРГАНИЗАЦИЙ

январь – сентябрь 2024 г., млн рублей

ТЮМЕНЬСТАТ



Обеспечение электрической энергией, газом и паром; кондиционирование воздуха

48 869,9



Производство, передача и распределение электроэнергии

50 620,7

177,4



Производство, передача и распределение пара и горячей воды; кондиционирование воздуха

671,2

2 250,0

● Прибыль ● Убыток

САЛЬДИРОВАННЫЙ ФИНАНСОВЫЙ РЕЗУЛЬТАТ ОРГАНИЗАЦИИ

ТЮМЕНЬСТАТ

январь – сентябрь 2024 г., млн рублей



Деятельность сухопутного
и трубопроводного транспорта

25 169,7

435,4



Складское хозяйство и вспомогательная
транспортная деятельность

1 271,7

353,2



Деятельность водного транспорта

159,0

205,6

● Прибыль ● Убыток

ПРИБЫЛЬ ОРГАНИЗАЦИЙ

январь – сентябрь 2024 г., млн рублей

ТЮМЕНЬСТАТ



Всего

1 564 593,8

Добыча полезных
ископаемых

1 450 750,1

Обеспечение
электрической энергией,
газом и паром;
кондиционирование
воздуха

51 297,3



УБЫТОК ОРГАНИЗАЦИЙ

январь – сентябрь 2024 г., млн рублей

ТЮМЕНЬСТАТ



Всего

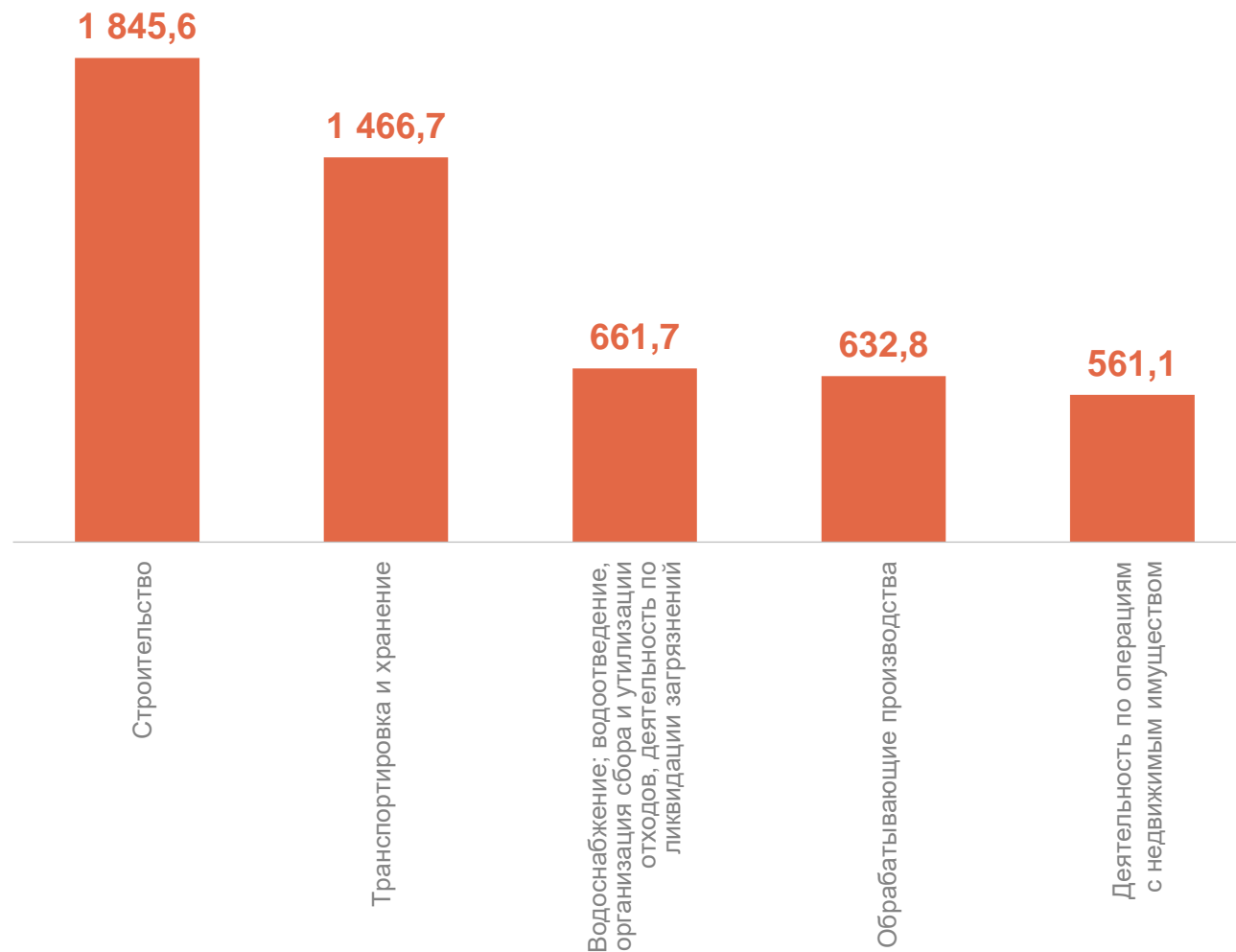
40 148,6

Добыча полезных
ископаемых

31 510,1

Обеспечение
электрической энергией,
газом и паром;
кондиционирование
воздуха

2 427,4



ДОЛЯ ПРИБЫЛЬНЫХ ОРГАНИЗАЦИЙ

январь – сентябрь 2024 г., в %

ТЮМЕНЬСТАТ



ДОЛЯ УБЫТОЧНЫХ ОРГАНИЗАЦИЙ

январь – сентябрь 2024 г., в %

ТЮМЕНЬСТАТ



ПРОСРОЧЕННАЯ КРЕДИТОРСКАЯ ЗАДОЛЖЕННОСТЬ

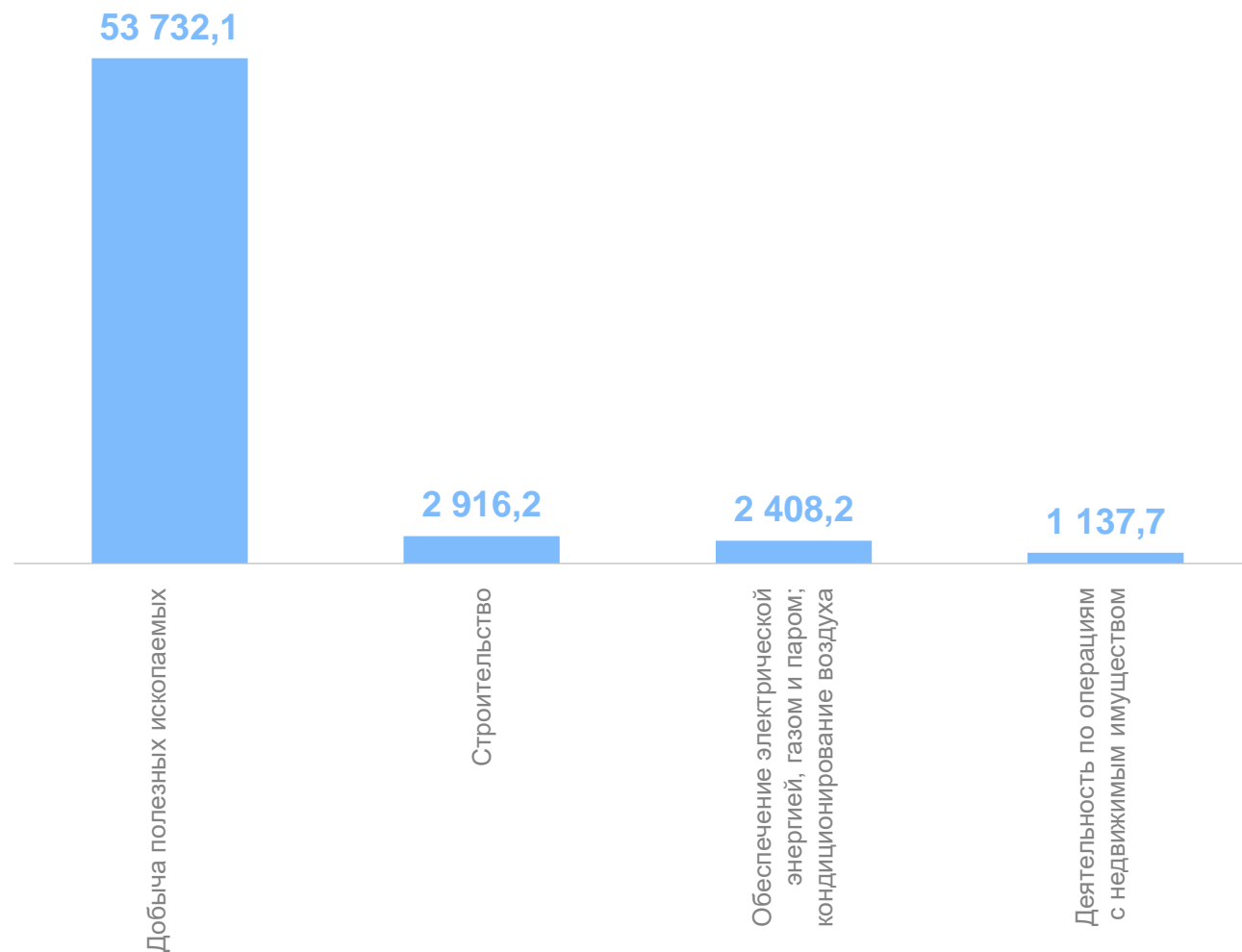
на конец сентября 2024 г., млн рублей

ТЮМЕНЬСТАТ



Просроченная кредиторская задолженность

62 003,6



ПРОСРОЧЕННАЯ ДЕБИТОРСКАЯ ЗАДОЛЖЕННОСТЬ

на конец сентября 2024 г., млн рублей

ТЮМЕНЬСТАТ



Просроченная дебиторская задолженность

98 139,3

